

Министерство образования и молодежной политики Свердловской области
Государственное автономное профессиональное образовательное учреждение
Свердловской области
«Тавдинский техникум имени АА Елохина»

РАССМОТРЕНЫ И РЕКОМЕНДОВАНЫ К
ИСПОЛЬЗОВАНИЮ
на заседании методической (цикловой)
комиссии профессионального цикла
Протокол № 1 от «28 » августа 2019 г.

СОГЛАСОВАНО
Распоряжение ЗДУПР Петровой С. В.
№ 1 от «28» августа 2019 г.

КОМПЛЕКТ
контрольно-оценочных средств по
ПМ.03 ВЫПОЛНЕНИЕ МАЛЯРНЫХ И ДЕКОРАТИВНО – ХУДОЖЕСТВЕННЫХ РАБОТ
МДК 03.01 Технология выполнения малярных и декоративно – художественных работ
основной профессиональной образовательной программы (ОПОП)

ОП 08.01.25 МАСТЕР ОТДЕЛОЧНЫХ СТРОИТЕЛЬНЫХ ДЕКОРАТИВНЫХ РАБОТ

Разработчик: мастер производственного обучения А.Н. Веснина,
высшая квалификационная категория

ОБЩИЕ ПОЛОЖЕНИЯ

Результатом освоения профессионального модуля является готовность обучающегося к выполнению вида профессиональной деятельности выполнение малярных работ и составляющих его профессиональных компетенций, а также общие компетенции, формирующие в процессе освоения ОПОП в целом.

Формой аттестации по профессиональному модулю является экзамен (квалификационный). Итогом экзамена является однозначное решение: «вид профессиональной деятельности освоен /не освоен».

1. ФОРМЫ КОНТРОЛЯ И ОЦЕНИВАНИЯ ЭЛЕМЕНТОВ ПМ

Элемент модуля	Форма промежуточной аттестации
МДК 03.01 Технология выполнения малярных работ.	Экзамен
УП. 03 Учебная практика	Дифференцированный зачет
ПП. 03 Производственная практика	Дифференцированный зачет

2. РЕЗУЛЬТАТЫ ОСВОЕНИЯ МОДУЛЯ, ПОДЛЕЖАЩИЕ ПРОВЕРКЕ

2.1. Профессиональные и общие компетенции

В результате контроля и оценки по профессиональному модулю осуществляется комплексная проверка следующих профессиональных и общих компетенций:

1.2.1. Перечень общих компетенций

Код	Наименование общих компетенций
ОК 01	Выбирать способы решения задач профессиональной деятельности, применительно к различным контекстам
ОК 02	Осуществлять поиск, анализ и интерпретацию информации, необходимой для выполнения задач профессиональной деятельности
ОК 03	Планировать и реализовывать собственное профессиональное и личностное развитие
ОК 04	Работать в коллективе и команде, эффективно взаимодействовать с коллегами, руководством, клиентами
ОК 05	Осуществлять устную и письменную коммуникацию на государственном языке с учетом особенностей социального и культурного контекста
ОК 06	Проявлять гражданско-патриотическую позицию, демонстрировать осознанное поведение на основе общечеловеческих ценностей
ОК 07	Содействовать сохранению окружающей среды, ресурсосбережению, эффективно действовать в чрезвычайных ситуациях
ОК 08	Использовать средства физической культуры для сохранения и укрепления здоровья в процессе профессиональной деятельности и поддержания необходимого уровня физической подготовленности
ОК 09	Использовать информационные технологии в профессиональной деятельности
ОК 10	Пользоваться профессиональной документацией на государственном и иностранном языке
ОК 11	Планировать предпринимательскую деятельность в профессиональной сфере

1.2.2. Перечень профессиональных компетенций

Код	Наименование видов деятельности и профессиональных компетенций
ВД 3	Выполнение малярных и декоративно-художественных работ
ПК 3.1	Выполнять подготовительные работы при производстве малярных и декоративных работ в соответствии с заданием и требованиями охраны труда, т/ б, пожарной безопасности и охраны окружающей среды
ПК 3.2	Приготавливать составы для малярных и декоративных работ по заданной рецептуре с соблюдением безопасных условий труда и охраны окружающей среды
ПК 3.3	Выполнять грунтование и шпатлевание поверхностей вручную и механизированным способом с соблюдением технологической последовательности выполнения операций и безопасных условий труда
ПК 3.4	Окрашивать поверхности различными малярными составами, используя необходимые инструменты, приспособления и оборудование, с соблюдением безопасных условий труда
ПК 3.5	Оклеивать поверхности различными материалами с соблюдением требований технологического задания и безопасных условий труда
ПК 3.6	Выполнять декоративно-художественную отделку стен, потолков и других архитектурно-конструктивных элементов различными способами с применением необходимых материалов, инструментов и оборудования с соблюдением безопасных условий труда
ПК 3.7	Выполнять ремонт и восстановление малярных и декоративно-художественных отделок в соответствии с технологическим заданием и соблюдением безопасных условий труда

3. Оценка освоения теоретического курса профессионального модуля.

3.1. Типовые задания для освоения ПМ

3.1.1. Типовые задания для оценки освоения ПМ 03.Выполнение малярных и декоративно – художественных работ.

Проверяемые результаты:

В результате изучения профессионального модуля обучающийся должен:

Иметь практический опыт	Подготовка рабочих мест, оборудования, материалов и инструментов для выполнения малярных и декоративно-художественных работ в соответствии с инструкциями и регламентами Очистка поверхностей и предохранение от набрызгов краски Протравливание и обработка поверхностей Окончательная подготовка поверхностей для окрашивания и оклеивания обоями Приготовление нейтрализующего раствора Приготовление грунтовочных составов, эмульсий и паст по заданной рецептуре Приготовление окрасочных составов по заданной рецептуре Приготовление окрасочных составов необходимого тона при количестве пигментов не более четырех Выполнение грунтования и шпатлевания поверхностей вручную и механизированным способом Нанесение шпатлевочных составов на поверхности вручную и механизированным способом Разравнивание шпатлевочного состава, нанесенного механизированным способом Грунтовка поверхностей кистями, валиками, краскопультами с ручным приводом Техническое обслуживание краскопульта Шлифовка огрунтованных, окрашенных и прошпатлеванных поверхностей Окрашивание поверхностей различными малярными составами Окрашивание поверхностей кистями, валиками, краскопультами с ручным приводом Вытягивание филенок без подтушевывания Нанесение на вертикальные и горизонтальные поверхности клеевых (жидких) обоев Окрашивание рам Подготовка стен и материалов к оклеиванию обоями Оклеивание поверхности обоями простыми или средней плотности и тканями. Отделка стен и потолков высококачественными обоями Выполнение декоративно-художественной отделки стен, потолков и других архитектурно-конструктивных элементов Выполнение торцевания и флейцевания поверхностей Выполнение декоративного покрытия поверхностей в один или несколько тонов Выполнение декоративного покрытия поверхностей под дерево и камень Отделка поверхностей стен по эскизам клеевыми составами в два- четыре тона Копирование и вырезание трафаретов любой сложности Отделка поверхностей набрызгом, цветными декоративными крошками Рельефное и фактурное окрашивание поверхностей Отделка поверхностей аэрографией Выполнение декоративного лакирования Выполнение бронзирования, золочения и серебрения поверхностей Орнаментальная роспись в несколько тонов Ремонт и восстановление малярных и декоративно-художественных отделок
Уметь	Организовывать подготовку рабочих мест, оборудования, материалов и инструментов для выполнения малярных и декоративно-художественных работ в соответствии с инструкциями и регламентами Пользоваться установленной технической документацией Соблюдать правила техники безопасности и охраны окружающей среды Применять средства индивидуальной защиты Выполнять подготовительные работы при производстве малярных и декоративных работ в соответствии с заданием

Пользоваться металлическими шпателями, скребками, щетками для очистки поверхностей

Пользоваться пылесосом, воздушной струей от компрессора при очистке поверхностей;

Удалять старую краску с расшивкой трещин и расчисткой выбоин

Устанавливать защитные материалы (скотч, пленки) для предохранения поверхностей от набрызгивания краски

Наносить на поверхности олифу, грунты, пропитки и нейтрализующие растворы кистью или валиком

Отмеривать и смешивать компоненты нейтрализующих и протравливающих растворов

Отмеривать, перетирать и смешивать компоненты шпатлевочных составов

Отмерять и смешивать компоненты грунтовочных составов, эмульсий и паст по заданной рецептуре

Отмеривать и смешивать компоненты окрасочных составов по заданной рецептуре

Подбирать колер при приготовлении окрасочных составов

Применять электрифицированное и ручное оборудование и инструмент

Осуществлять производство работ по грунтованию и шпатлеванию поверхностей вручную и механизированным способом

Пользоваться инструментами и приспособлениями для грунтования поверхностей

Заправлять, регулировать факел распыла грунта, наносить грунт на поверхность краскопультами с ручным приводом

Производить техническое обслуживание ручного краскопульта

Пользоваться инструментом для нанесения шпатлевочного состава на поверхность вручную

Разравнивать нанесенный механизированным способом шпатлевочный состав

Шлифовать огрунтованные, окрашенные и прошпатлеванные поверхности.

Пользоваться инструментом для нанесения на поверхность шпатлевки механизированным способом

Пользоваться инструментом для нанесения на поверхность олифы, грунта, эмульсий и паст механизированным способом

Осуществлять производство работ по окрашиванию поверхностей различными малярными составами

Пользоваться инструментом и приспособлениями для нанесения на поверхность лаков, красок и побелок

Вытягивать филенки без подтушевывания

Пользоваться инструментом и приспособлениями для нанесения клеевых (жидких) обоев на вертикальные и горизонтальные поверхности

Окрашивать рамы

Выполнять подготовку стен и материалов к оклеиванию обоями

Осуществлять производство работ по оклеиванию поверхности различными материалами

Обеспечивать прилегание без пузырей и отслоений наклеенных на поверхности стен обоев простых и средней плотности или тканей

Удалять старые обои, наклеенные внахлестку, и наклеивать новые

Удалять пятна на оклеенных поверхностях

Пользоваться инструментом и оборудованием для обрезки кромок обоев

Пользоваться станком для пакетного раскроя обоев

Обеспечивать прилегание без пузырей и отслоений наклеенных на поверхности высококачественных обоев, дерматина, древесных обоев

Пользоваться инструментом и приспособлениями для оклеивания поверхностей

Пользоваться инструментом и приспособлениями для смены обоев

Осуществлять производство работ по выполнению декоративно-художественной отделки стен, потолков и других архитектурно-конструктивных элементов

Пользоваться инструментом и приспособлениями для выполнения декоративного покрытия поверхностей

Составлять тональные гаммы сложных окрасочных составов по образцам

Выполнять торцевание, флейцевание поверхностей и вытягивать филенки с подтушевкой

Выполнять копирование и вырезание трафаретов

Накладывать трафареты на поверхность и выполнять фиксацию

Производить отделку поверхности по трафарету

Выполнять окрашивание поверхностей в два и более тона;

Выполнять декоративное покрытие поверхностей под ценные породы дерева, декоративные

	<p>камни и другие имитационные работы</p> <p>Выполнять отделку поверхности декоративной крошкой</p> <p>Формировать на обрабатываемой поверхности рельеф и выполнять фактурное окрашивание с использованием специального инструмента</p> <p>Пользоваться аэрографическим инструментом и оборудованием и выполнять отделку поверхности с помощью аэрографа</p> <p>Выполнять декоративное лакирование поверхностей</p> <p>Выполнять декоративное покрытие поверхности под бронзу, золото и серебро</p> <p>Выполнять роспись поверхностей по рисункам и эскизам, от руки по припороху</p> <p>Определять дефекты и повреждения поверхностей, подлежащих ремонту</p> <p>Соблюдать правильность технологии ремонта окрашенных поверхностей</p> <p>Осуществлять производство работ по ремонту и восстановлению декоративно-художественных отделок в соответствии с технологическим заданием</p>
Знать	<p>Требования инструкций и регламентов по организации и подготовке рабочих мест, оборудования, материалов и инструментов для выполнения малярных и декоративно-художественных работ</p> <p>Требования безопасных условий труда</p> <p>Правила применения средств индивидуальной защиты</p> <p>Технологическое задание и требования охраны труда</p> <p>Технологическую последовательность подготовки поверхностей под окрашивание и оклеивание</p> <p>Приемы очистки поверхностей</p> <p>Способы и правила расшивки трещин, вырезки сучьев и засмолов</p> <p>Способы нанесения на поверхности олиф, грунтов, пропиток и нейтрализующих растворов кистью или валиком</p> <p>Способы протравливания и обработки поверхностей</p> <p>Сортамент, маркировка, основные свойства олиф, нейтрализующих и протравливающих растворов</p> <p>Виды и свойства основных протравливающих и нейтрализующих растворов, грунтов, пропиток</p> <p>Сортамент, маркировка, основные свойства шпатлевочных составов</p> <p>Сортамент, маркировка, основные свойства применяемых грунтовочных составов, эмульсий и паст</p> <p>Способы приготовления грунтовочных составов, эмульсий и паст по заданной рецептуре</p> <p>Сортамент, маркировка, основные свойства применяемых лакокрасочных материалов и побелок</p> <p>Способы и правила приготовления окрасочных составов</p> <p>Способы и правила подбора колера</p> <p>Правила транспортировки, складирования и хранения компонентов для малярных и декоративных работ</p> <p>Технологическую последовательность грунтования и шпатлевания поверхностей вручную и механизированным способом</p> <p>Способы и правила нанесения грунтовок и основные требования, предъявляемые к качеству грунтования</p> <p>Способы и правила нанесения шпатлевочных составов на поверхность вручную</p> <p>Устройство, назначение и правила применения инструмента и механизмов для нанесения шпатлевочных составов</p> <p>Способы и правила разравнивания шпатлевочного состава, нанесенного механизированным способом</p> <p>Устройство, принцип работы, правила эксплуатации ручного краскопульта</p> <p>Способы и правила выполнения шлифовальных работ</p> <p>Основные требования, предъявляемые к качеству грунтования и шлифования поверхностей</p> <p>инструкции по охране труда, пожаробезопасности и электробезопасности при шпатлевании, грунтовании и шлифовании поверхностей механизированным инструментом</p> <p>Технологическую последовательность окрашивания поверхности различными малярными составами</p> <p>Требования, предъявляемые к качеству окрашенных и побеленных поверхностей</p> <p>Способы и правила нанесения лаков, краски, побелки на поверхности вручную и</p>

<p>механизированным способом</p> <p>Способы вытягивания филенок без подтушевывания</p> <p>Способы и правила нанесения клеевых (жидких) обоев на вертикальные и горизонтальные поверхности</p> <p>Устройство и правила эксплуатации машин, механизмов и механизированного инструмента для малярных работ (кроме агрегатов высокого давления)</p> <p>Устройство и правила эксплуатации передвижных малярных станций</p> <p>Требования, предъявляемые к качеству материалов, применяемых при производстве обоевых работ, к качеству оклеенных поверхностей</p> <p>Приемы и способы подготовки стен и материалов к оклеиванию обоями</p> <p>Технологическую последовательность оклеивания поверхности различными материалами</p> <p>Устройство и принцип действия обрезальных машин и станков</p> <p>Инструкции по охране труда, пожаробезопасности и электробезопасности при использовании обрезальных машин и станков.</p> <p>Способы и правила оклеивания поверхностей обоями</p> <p>Сортамент, маркировка, основные свойства высококачественных, дерматиновых и древесных обоев</p> <p>Правила эксплуатации инструмента и приспособлений, используемых при наклеивании и замене обоев</p> <p>Способы и правила выполнения малярных работ под декоративное покрытие</p> <p>Технологическую последовательность выполнения декоративно-художественной отделки стен, потолков и других архитектурно-конструктивных элементов</p> <p>Виды ручного и механизированного инструмента и оборудования</p> <p>Способы подбора окрасочных составов</p> <p>Способы и приемы копирования и вырезания трафаретов, инструмент для копирования и вырезания трафаретов</p> <p>Способы подбора и составления трафаретов</p> <p>Технологическую последовательность отделки поверхности по трафарету</p> <p>Способы покрытия поверхностей под ценные породы дерева, декоративные камни и другие имитационные работы</p> <p>Способы и правила формирования рельефа и фактурного окрашивания</p> <p>способы и правила аэрографической отделки</p> <p>Способы и правила бронзирования, золочения и серебрения поверхностей и декоративного лакирования</p> <p>Виды росписей и шрифтов</p> <p>Способы и приемы росписи поверхностей</p> <p>Методику определения дефектов и повреждений поверхностей, подлежащих ремонту</p> <p>Технологическую последовательность ремонта поверхностей, выполненных с использованием малярных работ и декоративно-художественных отделок</p> <p>Требования, предъявляемые к качеству отремонтированных поверхностей</p> <p>Правила техники безопасности при выполнении ремонтных и восстановительных работ</p>

Критерии оценки: 5-балльная система.

3.1. Задания для оценки освоения МДК 03.01. ВЫПОЛНЕНИЕ МАЛЯРНЫХ РАБОТ.

МИНИСТЕРСТВО ОБРАЗОВАНИЯ И МОЛОДЕЖНОЙ ПОЛИТИКИ
СВЕРДЛОВСКОЙ ОБЛАСТИ

ГАПОУ СО «Тавдинский техникум имени АА Елохина»

«СОГЛАСОВАНО»

на заседании метод комиссии

проф.цикла протокол № 1

от «28»августа 2019 г.

председатель _____ А.Н. Веснина

«УТВЕРЖДАЮ»

директор ГАПОУ СО «Тавдинский
техникум имени АА Елохина»

_____ М.С. Задровская

«28»августа 2019 г.

ОП 08.01.25 Мастер отделочных строительных и декоративных работ

МДК 03.01. Технология выполнения малярных работ

ПМ.03 Выполнение малярных и декоративно - художественных работ

Экзаменационный билет № 1

1. Кирпичный оштукатуренный жилой дом имеет размер в плане 5,0х8,0м, высота 2,5м:
 - а) составьте последовательность технологических операций окраски потолка клеевой краской.
 - б) обоснуйте выбор материалов, приемов работ, инструментов, инвентаря и оборудования;
2. После высыхания на окрашенной поверхности образовались желтые ржавые пятна, определите причины их появления и способы устранения.
3. Перечислите меры безопасности при малярных работах.

Преподаватель _____ А.Н. Веснина

МИНИСТЕРСТВО ОБРАЗОВАНИЯ И МОЛОДЕЖНОЙ ПОЛИТИКИ
СВЕРДЛОВСКОЙ ОБЛАСТИ

ГАПОУ СО «Тавдинский техникум имени АА Елохина»

«СОГЛАСОВАНО»

на заседании метод комиссии

проф.цикла протокол № 1

от «28»августа 2019 г.

председатель _____ А.Н. Веснина

«УТВЕРЖДАЮ»

директор ГАПОУ СО «Тавдинский
техникум имени АА Елохина»

_____ М.С. Задровская

«28»августа 2019 г.

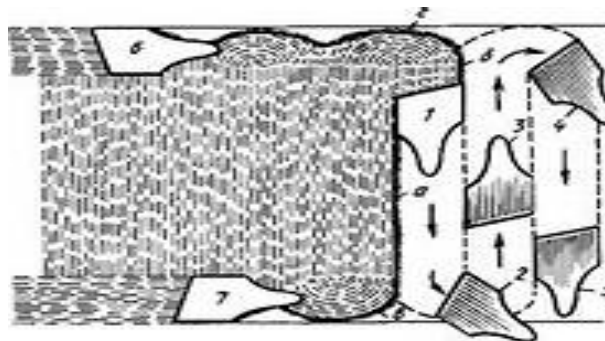
ОП 08.01.25 Мастер отделочных строительных и декоративных работ

МДК 03.01. Технология выполнения малярных работ

ПМ.03 Выполнение малярных и декоративно - художественных работ

Экзаменационный билет № 2

1. На поверхности после окрашивания образовались брызги, потеки и пропуски – определите причины их появления и способы устранения.
2. Перечислите технологические операции по шпатлеванию поверхности. Виды шпатлевки и способы их нанесения.



3. Перечислите меры безопасности при работе на высоте.

Преподаватель _____ А.Н. Веснина

МИНИСТЕРСТВО ОБРАЗОВАНИЯ И МОЛОДЕЖНОЙ ПОЛИТИКИ
СВЕРДЛОВСКОЙ ОБЛАСТИ

ГАПОУ СО «Тавдинский техникум имени АА Елохина»

«СОГЛАСОВАНО»
на заседании метод комиссии
проф.цикла протокол № 1
от «28»августа 2019 г.
председатель _____ А.Н. Веснина

«УТВЕРЖДАЮ»
директор ГАПОУ СО «Тавдинский
техникум имени АА Елохина»
_____ М.С. Задровская
«28»августа 2019 г.

ОП 08.01.25 Мастер отделочных строительных и декоративных работ

МДК 03.01. Технология выполнения малярных работ

ПМ.03 Выполнение малярных и декоративно - художественных работ

Экзаменационный билет № 3

- 1.Составьте технологическую последовательность операции подготовки оштукатуренных стен под оклейку обоями.
- 2.На поверхности после высыхания краски образовалось отслоение пленки, определите причины появления дефекта и способы устранения.
- 3.Расскажите технику безопасности при штукатурных работах.

Преподаватель _____ А.Н. Веснина

МИНИСТЕРСТВО ОБРАЗОВАНИЯ И МОЛОДЕЖНОЙ ПОЛИТИКИ
СВЕРДЛОВСКОЙ ОБЛАСТИ

ГАПОУ СО «Тавдинский техникум имени АА Елохина»

«СОГЛАСОВАНО»
на заседании метод комиссии
проф.цикла протокол № 1
от «28»августа 2019 г.
председатель _____ А.Н. Веснина

«УТВЕРЖДАЮ»
директор ГАПОУ СО «Тавдинский
техникум имени АА Елохина»
_____ М.С. Задровская
«28»августа 2019 г.

ОП 08.01.25 Мастер отделочных строительных и декоративных работ

МДК 03.01. Технология выполнения малярных работ

ПМ.03 Выполнение малярных и декоративно - художественных работ

Экзаменационный билет № 4

- 1.Перечислите связующие для водных составов. Дайте характеристику каждому из перечисленных связующих.
- 2.Поверхность, окрашенная известковой краской легко разрушается от трения, определите причины.
- 3.Расскажите технику безопасности при работе с вредными веществами.

Преподаватель _____ А.Н. Веснина

МИНИСТЕРСТВО ОБРАЗОВАНИЯ И МОЛОДЕЖНОЙ ПОЛИТИКИ
СВЕРДЛОВСКОЙ ОБЛАСТИ

ГАПОУ СО «Тавдинский техникум имени АА Елохина»

«СОГЛАСОВАНО»

на заседании метод комиссии

проф.цикла протокол № 1

от «28»августа 2019 г.

председатель _____ А.Н. Веснина

«УТВЕРЖДАЮ»

директор ГАПОУ СО «Тавдинский

техникум имени АА Елохина»

_____ М.С. Задровская

«28»августа 2019 г.

ОП 08.01.25 Мастер отделочных строительных и декоративных работ

МДК 03.01. Технология выполнения малярных работ

ПМ.03 Выполнение малярных и декоративно - художественных работ

Экзаменационный билет № 5

1.Расскажите, технологию грунтовки поверхности. Как приготовить и нанести грунтовки на поверхность.

2.Комната жилого дома отделана сухой штукатуркой:

а) составьте последовательность технологических операции подготовки поверхности и оклейки стен бумажными обоями;

б) обоснуйте выбор материала, приемов работ, инструментов, приспособлений;

в) определите расход обоев.

3.Перечислите основные требования безопасных условий труда.

Преподаватель _____ А.Н. Веснина

МИНИСТЕРСТВО ОБРАЗОВАНИЯ И МОЛОДЕЖНОЙ ПОЛИТИКИ
СВЕРДЛОВСКОЙ ОБЛАСТИ

ГАПОУ СО «Тавдинский техникум имени АА Елохина»

«СОГЛАСОВАНО»

на заседании метод комиссии

проф.цикла протокол № 1

от «28»августа 2019 г.

председатель _____ А.Н. Веснина

«УТВЕРЖДАЮ»

директор ГАПОУ СО «Тавдинский

техникум имени АА Елохина»

_____ М.С. Задровская

«28»августа 2019 г.

ОП 08.01.25 Мастер отделочных строительных и декоративных работ

МДК 03.01. Технология выполнения малярных работ

ПМ.03 Выполнение малярных и декоративно - художественных работ

Экзаменационный билет № 6

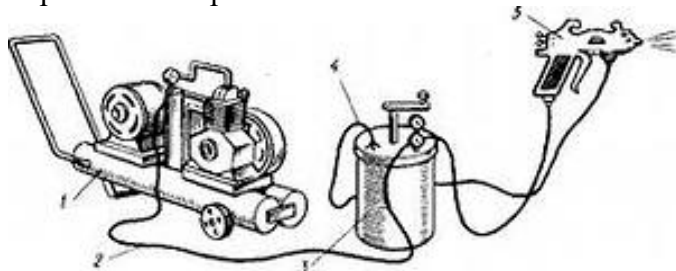
1.Окраска фасада 5-ти этажного крупнопанельного жилого дома выполняется в зимнее время. На фасаде имеются архитектурно-конструктивные элементы – пояски.

а) составьте последовательность технологических операции выполнения работ;

б) как производится организация работ по окраске фасада;

в) обоснуйте выбор материала, приемов работ, инструментов, инвентаря, приспособлений.

2. Расскажите последовательность подготовки окрасочного агрегата к работе и приемы работы с окрасочным агрегатом.



3.Перечислите средства индивидуальной защиты маляра.

Преподаватель _____ А.Н. Веснина

«СОГЛАСОВАНО»
на заседании метод комиссии
проф.цикла протокол № 1
от «28»августа 2019 г.
председатель _____ А.Н. Веснина

«УТВЕРЖДАЮ»
директор ГАПОУ СО «Тавдинский
техникум имени АА Елохина»
_____ М.С. Задровская
«28»августа 2019 г.

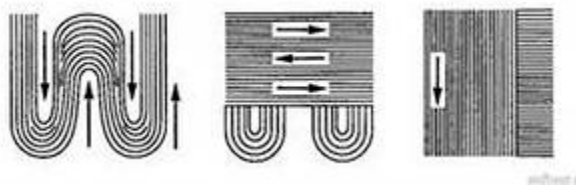
ОП 08.01.25 Мастер отделочных строительных и декоративных работ

МДК 03.01. Технология выполнения малярных работ

ПМ.03 Выполнение малярных и декоративно - художественных работ

Экзаменационный билет № 7

1.Расскажите технологию окрашивания неводными составами. Перечислите инструмент, подбор окрасочного состава для различных поверхностей, технологию нанесения.



2.Как подготовить старую оштукатуренную поверхность к оклейке обоями.



3.Расскажите технику безопасности на строительной площадке.

Преподаватель _____ А.Н. Веснина

«СОГЛАСОВАНО»
на заседании метод комиссии
проф.цикла протокол № 1
от «28»августа 2019 г.
председатель _____ А.Н. Веснина

«УТВЕРЖДАЮ»
директор ГАПОУ СО «Тавдинский
техникум имени АА Елохина»
_____ М.С. Задровская
«28»августа 2019 г.


ОП 08.01.25 Мастер отделочных строительных и декоративных работ

МДК 03.01. Технология выполнения малярных работ

ПМ.03 Выполнение малярных и декоративно - художественных работ

Экзаменационный билет № 8

1.Необходимо произвести фактурную окраску стен оштукатуренного здания. Площадь окраски 140кв.м.



а) составьте последовательность технологических операций фактурной окраски стен фасадов.

б) обоснуйте выбор материала, приемов работ, инструментов, инвентаря.

в) в процессе эксплуатации на фактурной отделке образовались трещины, определите причины появления трещин и способы их устранения.

2.Сравните технологические операции подготовки поверхности под фактурную окраску и высококачественную эмалевую окраску.

3.Расскажите о гигиене труда при отделочных работах.

Преподаватель _____ А.Н. Веснина

«СОГЛАСОВАНО»
на заседании метод комиссии
проф.цикла протокол № 1
от «28»августа 2019 г.
председатель _____ А.Н. Веснина

«УТВЕРЖДАЮ»
директор ГАПОУ СО «Тавдинский
техникум имени АА Елохина»
_____ М.С. Задровская
«28»августа 2019 г.


ОП 08.01.25 Мастер отделочных строительных и декоративных работ

МДК 03.01. Технология выполнения малярных работ

ПМ.03 Выполнение малярных и декоративно - художественных работ

Экзаменационный билет № 9

1. Дайте определение подмазочным пастам. Перечислите виды подмазочных паст, их состав, назначение.
2. Расскажите технологию окрашивания поверхности водными составами. Опишите приемы нанесения и способы приготовления составов, перечислите инструменты для окраски поверхностей.



3. Расскажите технику безопасности при работе с ударным инструментом.

Преподаватель _____ А.Н. Веснина

«СОГЛАСОВАНО»
на заседании метод комиссии
проф.цикла протокол № 1
от «28»августа 2019 г.
председатель _____ А.Н. Веснина

«УТВЕРЖДАЮ»
директор ГАПОУ СО «Тавдинский
техникум имени АА Елохина»
_____ М.С. Задровская
«28»августа 2019 г.

ОП 08.01.25 Мастер отделочных строительных и декоративных работ


МДК 03.01. Технология выполнения малярных работ

ПМ.03 Выполнение малярных и декоративно - художественных работ

Экзаменационный билет № 11

1. Спрогнозируйте, что может произойти при окраске поверхности перхлорвиниловой краской, если температура наружного воздуха +15°
2. При прирезке швов наклеенных полотнищ обоев произошло раскрытие швов, перечислите причины дефекта и предложите способы его устранения.
3. Перечислите меры пожарной безопасности на строительном объекте при производстве малярных работ.

Преподаватель _____ А.Н. Веснина



МИНИСТЕРСТВО ОБРАЗОВАНИЯ И МОЛОДЕЖНОЙ ПОЛИТИКИ
СВЕРДЛОВСКОЙ ОБЛАСТИ

ГАПОУ СО «Тавдинский техникум имени АА Елохина»

«СОГЛАСОВАНО»

на заседании метод комиссии

проф.цикла протокол № 1

от «28»августа 2019 г.

председатель _____ А.Н. Веснина

«УТВЕРЖДАЮ»

директор ГАПОУ СО «Тавдинский

техникум имени АА Елохина»

_____ М.С. Задровская

«28»августа 2019 г.

ОП 08.01.25 Мастер отделочных строительных и декоративных работ

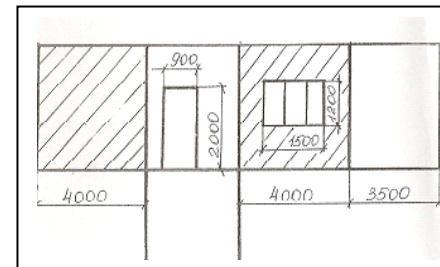
МДК 03.01. Технология выполнения малярных работ

ПМ.03 Выполнение малярных и декоративно - художественных работ

Экзаменационный билет № 10


1. Медицинский кабинет оштукатурен известковым раствором, схема развертки стен которого приведена на рисунке:

- а) составьте последовательность технологических операций окраски стен;
- б) аргументируйте выбор категории окраски;
- в) сделайте подбор материалов, приемов работ.



2. Сделайте сравнительный анализ технологических операций оклейки поверхности виниловыми обоями на бумажной основе и флизелиновой основе.

3. Перечислите меры безопасности при окраске помещений неводными составами.



Преподаватель _____ А.Н. Веснина

МИНИСТЕРСТВО ОБРАЗОВАНИЯ И МОЛОДЕЖНОЙ ПОЛИТИКИ
СВЕРДЛОВСКОЙ ОБЛАСТИ

ГАПОУ СО «Тавдинский техникум имени АА Елохина»

«СОГЛАСОВАНО»

на заседании метод комиссии

проф.цикла протокол № 1

от «28»августа 2019 г.

председатель _____ А.Н. Веснина

«УТВЕРЖДАЮ»

директор ГАПОУ СО «Тавдинский

техникум имени АА Елохина»

_____ М.С. Задровская

«28»августа 2019 г.

ОП 08.01.25 Мастер отделочных строительных и декоративных работ

МДК 03.01. Технология выполнения малярных работ

ПМ.03 Выполнение малярных и декоративно - художественных работ

Экзаменационный билет № 12

1. Необходимо произвести окраску стен эмалевыми составами.

- а) составьте последовательность технологических операций подготовки поверхности под окраску;
- б) обоснуйте выбор материалов, приемов работ, инструментов, инвентаря и оборудования.

2. В помещении температура воздуха +60 С. Составьте перечень дефектов, которые могут возникнуть при оклеивании стен обоями в данном случае.

3. Поверхность, окрашенная известковой краской, легко разрушается от трения, определите причины.

Преподаватель _____ А.Н. Веснина

МИНИСТЕРСТВО ОБРАЗОВАНИЯ И МОЛОДЕЖНОЙ ПОЛИТИКИ
СВЕРДЛОВСКОЙ ОБЛАСТИ

ГАПОУ СО «Тавдинский техникум имени АА Елохина»

«СОГЛАСОВАНО»

на заседании метод комиссии

проф.цикла протокол № 1

от «28»августа 2019 г.

председатель _____ А.Н. Веснина

«УТВЕРЖДАЮ»

директор ГАПОУ СО «Тавдинский

техникум имени АА Елохина»

_____ М.С. Задровская

«28»августа 2019 г.

ОП 08.01.25 Мастер отделочных строительных и декоративных работ

МДК 03.01. Технология выполнения малярных работ

ПМ.03 Выполнение малярных и декоративно - художественных работ

Экзаменационный билет № 13

1. Кирпичный оштукатуренный жилой дом имеет размер в плане 5,0х8,0м, высота 2,5м:
 - а) составьте последовательность технологических операций окраски потолка клеевой краской.
 - б) обоснуйте выбор материалов, приемов работ, инструментов, инвентаря и оборудования;
2. После высыхания на окрашенной поверхности образовались желтые ржавые пятна, определите причины их появления и способы устранения.
3. Перечислите меры безопасности при малярных работах.

Преподаватель _____ А.Н. Веснина

МИНИСТЕРСТВО ОБРАЗОВАНИЯ И МОЛОДЕЖНОЙ ПОЛИТИКИ
СВЕРДЛОВСКОЙ ОБЛАСТИ

ГАПОУ СО «Тавдинский техникум имени АА Елохина»

«СОГЛАСОВАНО»

на заседании метод комиссии

проф.цикла протокол № 1

от «28»августа 2019 г.

председатель _____ А.Н. Веснина

«УТВЕРЖДАЮ»

директор ГАПОУ СО «Тавдинский

техникум имени АА Елохина»

_____ М.С. Задровская

«28»августа 2019 г.

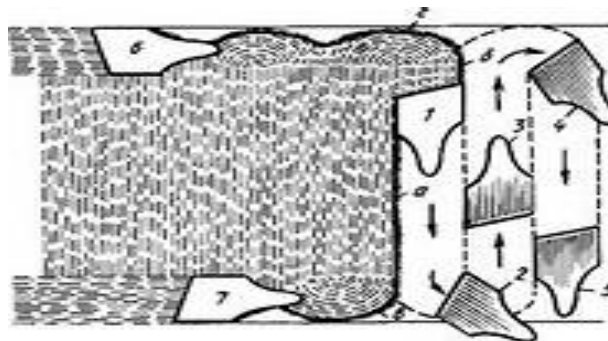
ОП 08.01.25 Мастер отделочных строительных и декоративных работ

МДК 03.01. Технология выполнения малярных работ

ПМ.03 Выполнение малярных и декоративно - художественных работ

Экзаменационный билет № 14

1. На поверхности после окрашивания образовались брызги, потеки и пропуски – определите причины их появления и способы устранения.
2. Перечислите технологические операции по шпатлеванию поверхности. Виды шпатлевки и способы их нанесения.



3. Перечислите меры безопасности при работе на высоте.

Преподаватель _____ А.Н. Веснина

МИНИСТЕРСТВО ОБРАЗОВАНИЯ И МОЛОДЕЖНОЙ ПОЛИТИКИ
СВЕРДЛОВСКОЙ ОБЛАСТИ

ГАПОУ СО «Тавдинский техникум имени АА Елохина»

«СОГЛАСОВАНО»

на заседании метод комиссии
проф.цикла протокол № 1
от «28»августа 2019 г.
председатель _____ А.Н. Веснина

«УТВЕРЖДАЮ»

директор ГАПОУ СО «Тавдинский
техникум имени АА Елохина»
_____ М.С. Задровская
«28»августа 2019 г.

ОП 08.01.25 Мастер отделочных строительных и декоративных работ

МДК 03.01. Технология выполнения малярных работ

ПМ.03 Выполнение малярных и декоративно - художественных работ

Экзаменационный билет № 15

1. Составьте технологическую последовательность операции подготовки оштукатуренных стен под оклейку обоями.
2. На поверхности после высыхания краски образовалось отслоение пленки, определите причины появления дефекта и способы устранения.
3. Расскажите технику безопасности при штукатурных работах.

Преподаватель _____ А.Н. Веснина

МИНИСТЕРСТВО ОБРАЗОВАНИЯ И МОЛОДЕЖНОЙ ПОЛИТИКИ
СВЕРДЛОВСКОЙ ОБЛАСТИ

ГАПОУ СО «Тавдинский техникум имени АА Елохина»

«СОГЛАСОВАНО»

на заседании метод комиссии
проф.цикла протокол № 1
от «28»августа 2019 г.
председатель _____ А.Н. Веснина

«УТВЕРЖДАЮ»

директор ГАПОУ СО «Тавдинский
техникум имени АА Елохина»
_____ М.С. Задровская
«28»августа 2019 г.

ОП 08.01.25 Мастер отделочных строительных и декоративных работ

МДК 03.01. Технология выполнения малярных работ

ПМ.03 Выполнение малярных и декоративно - художественных работ

Экзаменационный билет № 16

1. Перечислите связующие для водных составов. Дайте характеристику каждому из перечисленных связующих.
2. Поверхность, окрашенная известковой краской легко разрушается от трения, определите причины.
3. Расскажите технику безопасности при работе с вредными веществами.

Преподаватель _____ А.Н. Веснина

МИНИСТЕРСТВО ОБРАЗОВАНИЯ И МОЛОДЕЖНОЙ ПОЛИТИКИ
СВЕРДЛОВСКОЙ ОБЛАСТИ

ГАПОУ СО «Тавдинский техникум имени АА Елохина»

«СОГЛАСОВАНО»

на заседании метод комиссии

проф.цикла протокол № 1

от «28»августа 2019 г.

председатель _____ А.Н. Веснина

«УТВЕРЖДАЮ»

директор ГАПОУ СО «Тавдинский

техникум имени АА Елохина»

_____ М.С. Задровская

«28»августа 2019 г.

ОП 08.01.25 Мастер отделочных строительных и декоративных работ

МДК 03.01. Технология выполнения малярных работ

ПМ.03 Выполнение малярных и декоративно - художественных работ

Экзаменационный билет № 17

1.Расскажите, технологию грунтовки поверхности. Как приготовить и нанести грунтовки на поверхность.

2.Комната жилого дома отделана сухой штукатуркой:

а) составьте последовательность технологических операции подготовки поверхности и оклейки стен бумажными обоями;

б) обоснуйте выбор материала, приемов работ, инструментов, приспособлений;

в) определите расход обоев.

3.Перечислите основные требования безопасных условий труда.

Преподаватель _____ А.Н. Веснина

МИНИСТЕРСТВО ОБРАЗОВАНИЯ И МОЛОДЕЖНОЙ ПОЛИТИКИ
СВЕРДЛОВСКОЙ ОБЛАСТИ

ГАПОУ СО «Тавдинский техникум имени АА Елохина»

«СОГЛАСОВАНО»

на заседании метод комиссии

проф.цикла протокол № 1

от «28»августа 2019 г.

председатель _____ А.Н. Веснина

«УТВЕРЖДАЮ»

директор ГАПОУ СО «Тавдинский

техникум имени АА Елохина»

_____ М.С. Задровская

«28»августа 2019 г.

ОП 08.01.25 Мастер отделочных строительных и декоративных работ

МДК 03.01. Технология выполнения малярных работ

ПМ.03 Выполнение малярных и декоративно - художественных работ

Экзаменационный билет № 18

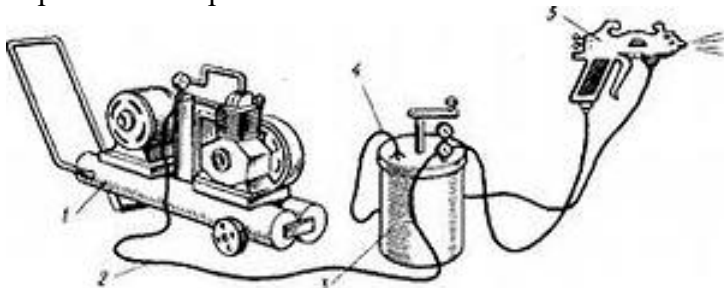
1.Окраска фасада 5-ти этажного крупнопанельного жилого дома выполняется в зимнее время. На фасаде имеются архитектурно-конструктивные элементы – пояски.

а) составьте последовательность технологических операции выполнения работ;

б) как производится организация работ по окраске фасада;

в) обоснуйте выбор материала, приемов работ, инструментов, инвентаря, приспособлений.

2. Расскажите последовательность подготовки окрасочного агрегата к работе и приемы работы с окрасочным агрегатом.



3.Перечислите средства индивидуальной защиты маляра.

Преподаватель _____ А.Н. Веснина

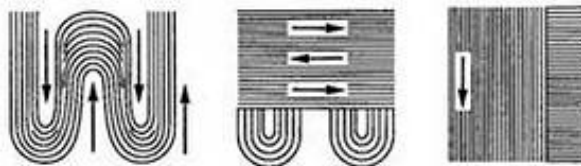
«СОГЛАСОВАНО»
на заседании метод комиссии
проф.цикла протокол № 1
от «28»августа 2019 г.
председатель _____ А.Н. Веснина

«УТВЕРЖДАЮ»
директор ГАПОУ СО «Тавдинский
техникум имени АА Елохина»
_____ М.С. Задровская
«28»августа 2019 г.

ОП 08.01.25 Мастер отделочных строительных и декоративных работ
МДК 03.01. Технология выполнения малярных работ
ПМ.03 Выполнение малярных и декоративно - художественных работ

Экзаменационный билет № 19

1.Расскажите технологию окрашивания неводными составами. Перечислите инструмент, подбор красочного состава для различных поверхностей, технологию нанесения.



2.Как подготовить старую оштукатуренную поверхность к оклейке обоями.



3.Расскажите технику безопасности на строительной площадке.

Преподаватель _____ А.Н. Веснина

«СОГЛАСОВАНО»
на заседании метод комиссии
проф.цикла протокол № 1
от «28»августа 2019 г.
председатель _____ А.Н. Веснина

«УТВЕРЖДАЮ»
директор ГАПОУ СО «Тавдинский
техникум имени АА Елохина»
_____ М.С. Задровская
«28»августа 2019 г.

ОП 08.01.25 Мастер отделочных строительных и декоративных работ
МДК 03.01. Технология выполнения малярных работ
ПМ.03 Выполнение малярных и декоративно - художественных работ

Экзаменационный билет № 20

1.Необходимо произвести фактурную окраску стен оштукатуренного здания. Площадь окраски 140кв.м.



- составьте последовательность технологических операций фактурной окраски стен фасадов.
- обоснуйте выбор материала, приемов работ, инструментов, инвентаря.
- в процессе эксплуатации на фактурной отделке образовались трещины, определите причины появления трещин и способы их устранения.

2.Сравните технологические операции подготовки поверхности под фактурную окраску и высококачественную эмалевую окраску.

3.Расскажите о гигиене труда при отделочных работах.

Преподаватель _____ А.Н. Веснина

«СОГЛАСОВАНО»
на заседании метод комиссии
проф.цикла протокол № 1
от «28»августа 2019 г.
председатель _____ А.Н. Веснина

«УТВЕРЖДАЮ»
директор ГАПОУ СО «Тавдинский
техникум имени АА Елохина»
_____ М.С. Задровская
«28»августа 2019 г.


ОП 08.01.25 Мастер отделочных строительных и декоративных работ

МДК 03.01. Технология выполнения малярных работ

ПМ.03 Выполнение малярных и декоративно - художественных работ

Экзаменационный билет № 21

1. Дайте определение подмазочным пастам. Перечислите виды подмазочных паст, их состав, назначение.
2. Расскажите технологию окрашивания поверхности водными составами. Опишите приемы нанесения и способы приготовления составов, перечислите инструменты для окраски поверхностей.



3. Расскажите технику безопасности при работе с ударным инструментом.

Преподаватель _____ А.Н. Веснина

«СОГЛАСОВАНО»
на заседании метод комиссии
проф.цикла протокол № 1
от «28»августа 2019 г.
председатель _____ А.Н. Веснина

«УТВЕРЖДАЮ»
директор ГАПОУ СО «Тавдинский
техникум имени АА Елохина»
_____ М.С. Задровская
«28»августа 2019 г.

ОП 08.01.25 Мастер отделочных строительных и декоративных работ

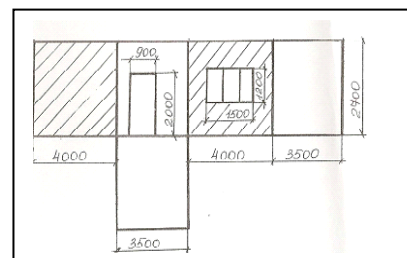
МДК 03.01. Технология выполнения малярных работ

ПМ.03 Выполнение малярных и декоративно - художественных работ

Экзаменационный билет № 22

1. Медицинский кабинет оштукатурен известковым раствором, схема развертки стен которого приведена на рисунке:

- а) составьте последовательность технологических операций окраски стен;
- б) аргументируйте выбор категории окраски;
- в) сделайте подбор материалов, приемов работ.



2. Сделайте сравнительный анализ технологических операций оклейки поверхности виниловыми обоями на бумажной основе и флизелиновой основе

3. Перечислите меры безопасности при окраске помещений неводными составами.

Преподаватель _____ А.Н. Веснина



МИНИСТЕРСТВО ОБРАЗОВАНИЯ И МОЛОДЕЖНОЙ ПОЛИТИКИ
СВЕРДЛОВСКОЙ ОБЛАСТИ

ГАПОУ СО «Тавдинский техникум имени АА Елохина»

«СОГЛАСОВАНО»

на заседании метод комиссии

проф.цикла протокол № 1

от «28»августа 2019 г.

председатель _____ А.Н. Веснина

«УТВЕРЖДАЮ»

директор ГАПОУ СО «Тавдинский

техникум имени АА Елохина»

_____ М.С. Задровская

«28»августа 2019 г.


ОП 08.01.25 Мастер отделочных строительных и декоративных работ

МДК 03.01. Технология выполнения малярных работ

ПМ.03 Выполнение малярных и декоративно - художественных работ

Экзаменационный билет № 23

1. Спрогнозируйте, что может произойти при окраске поверхности перхлорвиниловой краской, если температура наружного воздуха +15°



2. При прирезке швов наклеенных полотнищ обоев произошло раскрытие швов, перечислите причины дефекта и предложите способы его устранения.

3. Перечислите меры пожарной безопасности на строительном объекте при производстве малярных работ.

Преподаватель _____ А.Н. Веснина

МИНИСТЕРСТВО ОБРАЗОВАНИЯ И МОЛОДЕЖНОЙ ПОЛИТИКИ
СВЕРДЛОВСКОЙ ОБЛАСТИ

ГАПОУ СО «Тавдинский техникум имени АА Елохина»

«СОГЛАСОВАНО»

на заседании метод комиссии

проф.цикла протокол № 1

от «28»августа 2019 г.

председатель _____ А.Н. Веснина

«УТВЕРЖДАЮ»

директор ГАПОУ СО «Тавдинский

техникум имени АА Елохина»

_____ М.С. Задровская

«28»августа 2019 г.

ОП 08.01.25 Мастер отделочных строительных и декоративных работ

МДК 03.01. Технология выполнения малярных работ

ПМ.03 Выполнение малярных и декоративно - художественных работ

Экзаменационный билет № 24

1. Необходимо произвести окраску стен эмалевыми составами.

а) составьте последовательность технологических операций подготовки поверхности под окраску;

б) обоснуйте выбор материалов, приемов работ, инструментов, инвентаря и оборудования.

2. В помещении температура воздуха +60 С. Составьте перечень дефектов, которые могут возникнуть при оклеивании стен обоями в данном случае.

3. Поверхность, окрашенная известковой краской, легко разрушается от трения, определите причины.

Преподаватель _____ А.Н. Веснина


«СОГЛАСОВАНО»
на заседании метод комиссии
проф.цикла протокол № 1
от «28»августа 2019 г.
председатель _____ А.Н. Веснина

«УТВЕРЖДАЮ»
директор ГАПОУ СО «Тавдинский
техникум имени АА Елохина»
_____ М.С. Задровская
«28»августа 2019 г.

ОП 08.01.25 Мастер отделочных строительных и декоративных работ
МДК 03.01. Технология выполнения малярных работ
ПМ.03 Выполнение малярных и декоративно - художественных работ

Экзаменационный билет № 25

1. Дайте определение подмазочным пастам. Перечислите виды подмазочных паст, их состав, назначение.
2. Расскажите технологию окрашивания поверхности водными составами. Опишите приемы нанесения и способы приготовления составов, перечислите инструменты для окраски поверхностей.
3. Расскажите технику безопасности при работе с ударным инструментом.



Преподаватель _____ А.Н. Веснина

«СОГЛАСОВАНО»
на заседании метод комиссии
проф.цикла протокол № 1
от «28»августа 2019 г.
председатель _____ А.Н. Веснина

«УТВЕРЖДАЮ»
директор ГАПОУ СО «Тавдинский
техникум имени АА Елохина»
_____ М.С. Задровская
«28»августа 2019 г.

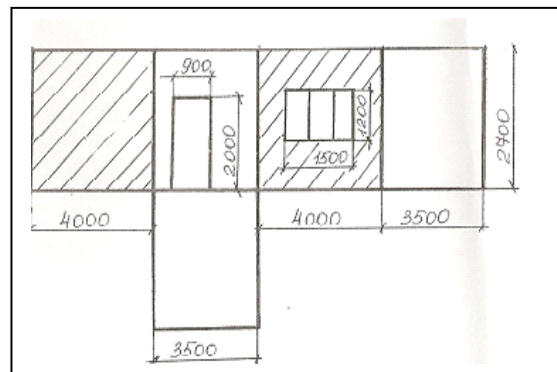
ОП 08.01.25 Мастер отделочных строительных и декоративных работ
МДК 03.01. Технология выполнения малярных работ
ПМ.03 Выполнение малярных и декоративно - художественных работ

Экзаменационный билет № 26

1. Медицинский кабинет оштукатурен известковым раствором, схема развертки стен которого приведена на рисунке:

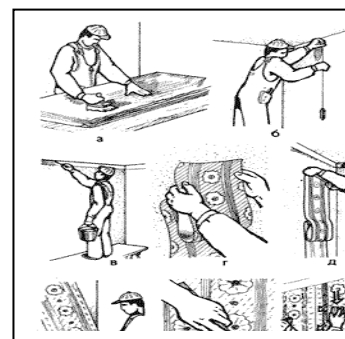
- а) составьте последовательность технологических операций окраски стен;
- б) аргументируйте выбор категории окраски;
- в) сделайте подбор материалов, приемов работ.

2. Сделайте сравнительный анализ технологических операций оклейки поверхности виниловыми обоями на бумажной основе и флизелиновой основе.



3. Перечислите меры безопасности при окраске помещений неводными составами.

Преподаватель _____ А.Н. Веснина



4. Контроль приобретения практического опыта. Оценка в соответствии с программой профессионального модуля

4.1. Общие положения

Целью оценки по учебной и производственной практике является оценка:

- 1) профессиональных и общих компетенций;
- 2) практического опыта и умений.

Оценка по учебной и производственной практике выставляется на основании данных аттестационного листа (характеристики профессиональной деятельности обучающегося на практике) с указанием видов работ, выполненных обучающимся во время практики, их объема, качества выполнения в соответствии с технологией и требованиями организации, в которой проходила практика.

4.2. Форма аттестационного листа

Аттестационный лист учебной и профессиональной деятельности обучающегося во время учебной практики

_____ обучающийся (аяся) по профессии / специальности
ФИО

_____ Код и наименование профессии \ специальности
прошел учебную практику по ПМ в объеме _____ часа
с «___» _____, 20__ года по «___» _____, 20__ года
в организации _____
наименование организации

_____ Юридический адрес
Виды и качество выполнения работ

Виды работ	Объем (час)	Качество выполнения работ в соответствии с технологией и (или) требованиями организации, в которой проходила практика	Оценка за выполненную работу	Рекомендуемая квалификация (разряд)
Безопасность труда и пожарная безопасность. Организация рабочего места. Соскабливание старой краски и набела. Расшивка трещин и расчистка выбоин. Грунтовка поверхности краскопультom с ручным приводом. Окраска поверхности краскопультom.		Работы выполнял в соответствии с технологией и СНиП		
Приготовление окрасочных составов необходимого тона. Приготовление эмульсий по заданному составу. Приготовление паст по заданному составу. Окраска поверхности водными составами вручную. Контроль качества окраски. Окраска поверхности неводным составом вручную. Покрытие поверхностей лаком вручную. Контроль качества окрашенной поверхности. Окраска поверхностей водными окрасочными составами. Окраска поверхностей неводными окрасочными составами. Вытягивание филенок. Нанесение и отделка фактурного слоя. Контроль качества отделки.		Работы выполнял в соответствии с технологией и СНиП.....		
Подготовка поверхности к оклейке обоями. Подготовка обоев к работе. Приготовление клея. Оклеивание поверхности стен обоями. Оклеивание потолков обоями.		Работы выполнял в соответствии с технологией и СНиП.....		
Ремонт поверхностей, окрашенных водными составами. Ремонт оклеенных поверхностей обоями. Контроль качества ремонтных работ.				

Руководитель практики _____
должность

_____ Подпись _____ расшифровка подписи
«___» _____, _____ год

**Аттестационный лист
учебной и профессиональной деятельности обучающегося во время
производственной практики**

_____ обучающийся (аяся) по профессии / специальности
ФНО

Код и наименование профессии \ специальности

прошел учебную практику по ПМ и в объеме _____ часа

с « ____ » _____, 20 ____ года по « ____ » _____, 20 ____ года

в организации _____
наименование организации

Юридический адрес

Виды и качество выполнения работ

Виды работ	Объем (час)	Качество выполнения работ в соответствии с технологией и (или) требованиями организации, в которой проходила практика	Оценка за выполненную работу	Рекомендуемая квалификация (разряд)
Безопасность труда и пожарная безопасность при выполнении малярных работ.		Работы выполнял в соответствии с технологией и СНиП ...		
Подготовка поверхностей к окраске.		Работы выполнял в соответствии с технологией и СНиП ...		
Грунтовка и шпатлевание поверхностей.		Работы выполнял в соответствии с технологией и СНиП ...		
Окраска внутренних поверхностей водными составами.		Работы выполнял в соответствии с технологией и СНиП ...		
Окраска фасадов.		Работы выполнял в соответствии с технологией и СНиП ...		
Отделка окрашенных поверхностей.		Работы выполнял в соответствии с технологией и СНиП ...		
Оклеивание поверхностей обоями.		Работы выполнял в соответствии с технологией и СНиП ...		

Руководитель практики _____
должность

Подпись

расшифровка подписи

« ____ » _____, _____ год

В критерии оценки подготовки обучающихся по профессии входит:

- оценка уровня освоения профессионально модуля;
- оценка компетенций обучающихся.

Контроль теоретических знаний

В основу критериев оценки результатов устной и письменной проверки знаний положены следующие требования:

1. Правильность и доказательность ответа, который базируется на данных, полученных во время производственной практики.
2. Полнота ответа.
3. Систематичность и последовательность изложения материала.
4. Качество речи (устной и письменной).

Уровень знаний обучающихся определяется следующими оценками: «отлично», «хорошо», «удовлетворительно», «неудовлетворительно».

Балл 5 (отлично)

Доклад содержит достоверный неискаженный фактический материал, свидетельствует о сознательном усвоении его обучающимся. В ответе выражается понимание практической значимости материала, знание того, где и как этот материал может быть применен практически, приведены соответствующие примеры. Выпускник правильно и уверенно пользуется наглядными пособиями, электронными материалами, исчерпывающе раскрывает тему, освещает вопрос от начала до конца: в докладе выдерживается необходимая система и последовательность, построение доклада соответствует логике материала. Ответ дается связно и грамотно, существенных погрешностей в речи обучающийся не допускает. Письменная работа выполнена аккуратно и соответствует требованиям к оформлению письменных работ.

Балл 4 (хорошо)

Ответ содержит некоторые неточности, обучающийся не всегда может обосновать факты. Недостатки в ответе. В докладе выражается достаточное понимание обучающийся практической значимости материала, но он допускает несущественные ошибки в его практическом приложении, испытывает затруднения в использовании наглядных пособий. Тема раскрывается с некоторыми неточностями, которые, однако, не имеют существенного значения. Допускается некоторое нарушение системы и последовательности в ответе, но которые правильному окончательному выводу или итогу не мешают. Ответ дается несколько сбивчиво, допускаются отдельные погрешности в отношении грамотности речи. Письменная работа выполнена аккуратно и соответствует требованиям к оформлению письменных работ.

Балл 3 (удовлетворительно)

Доклад по существу не искажает фактического материала. Однако обучающийся затрудняется обосновать факты, допускает ошибки, ответ слабо увязывается с практической стороной дела. Обучающийся допускает существенные ошибки в использовании наглядных пособий. В ответе нарушается система изложения, ответ сбивчив, допускаются существенные погрешности в речи. Письменная работа выполнена с неточностями либо в оформлении, либо содержит большое количество теоретического материала, который не совсем уместен по данной теме.

Балл 2 (неудовлетворительно)

Ответ свидетельствует о незнании основного фактического материала и отсутствии понимания причинно-следственных связей в нем. Обучающийся не знает и путей практического происхождения рассматриваемого материал, не может применять наглядные пособия. Ответ бессистемен, непоследователен, сбивчив.

Контроль практических умений.

Оценки выставляются каждым членом ГЭК за каждый этап выполнения технологического процесса по следующим критериям:

«5» - задание выполнено в полном объеме, без замечаний, с соблюдением правил техники безопасности.

«4» - задание выполнено в полном объеме, с соблюдением правил техники безопасности, но с отдельными неточностями.

«3» - задание выполнено не полностью; имеются ошибки в технологическом процессе, с соблюдением правил техники безопасности. «2» - задание не выполнено, нарушение последовательности

технологического процесса, не соблюдение техники безопасности.